



Обучающие карточки «ДОРОЖНЫЕ ЗНАКИ»
 Издательский дом «Литур», 620075, г. Екатеринбург, пр. Ленина 81, 50
 ООО «Издательский дом «Литур», 620072, г. Екатеринбург, ул. 40 лет Комсомола, 16
 Тел. (343) 348-16-49, Интернет: <http://www.liturg.ru>, E-mail: segey@liturg.ru, manager@liturg.ru
 Москва 8-903-789-49-47, E-mail: litur-moscow@yandex.ru, Подписано в печать 07.02.2020
 Тираж 4 000 экз. Заказ №210. Отпечатано в типографии ООО «АртсПринт»
 620043, г. Екатеринбург, ул. Ухтомская, 49, <http://www.artspri.ru>



Жилая зона



Знаки сервиса



Остановка общественного транспорта



Движение велосипедов запрещено



Безопасная дорожка



Пешеходная дорожка



Дикие животные




Железнодорожный переезд



Знак «Дети»



Дорожные работы



Движение пешеходов запрещено



Сигналы светофора



Наземный пешеходный переход



Подземный пешеходный переход



Пешеходный переход



Дорожные знаки

ПАЛОЧКА-ВЫРУЧАЛОЧКА
<https://vk.com/public175840060>

ОБУЧАЮЩИЕ КАРТОЧКИ

ДОРОЖНЫЕ ЗНАКИ



ЛИТУР

ПАЛОЧКА-ВЫРУЧАЛОЧКА
<https://vk.com/public175840060>

ЗАПРЕЩАЮЩИЕ ЗНАКИ



ПРЕДПИСЫВАЮЩИЕ ЗНАКИ



ПРЕДУПРЕЖДАЮЩИЕ ЗНАКИ



ИНФОРМАЦИОННЫЕ ЗНАКИ



ЗНАКИ СЕРВИСА



Дорожные знаки помогают людям ориентироваться на дорогах. **Запрещающие знаки** — круглые, с чёрным или красным рисунком на белом фоне и с красной окантовкой. Слушайся их, чтобы не попасть в беду. **Предписывающие знаки** — круглые, с белым рисунком на синем фоне, их тоже надо слушаться. **Предупреждающие знаки** сообщают: на твоём пути скоро возникнут препятствия, будь внимательным. Эти знаки треугольные, с рисунком на белом фоне и красной окантовкой. **Информационные знаки** — квадратные или прямоугольные, с рисунком на белом или синем фоне. За пределами города, на трассе, можно увидеть **знаки сервиса**. И те и другие знаки подскажут, с чем ты встретишься на пути. Все знаки видны издали и понятны без слов. Всегда обращай на них внимание, особенно если дорога тебе незнакома.

1

ПЕШЕХОДНЫЙ ПЕРЕХОД



Этот знак устанавливается там, где люди могут перейти на другую сторону дороги. Обычно переход отмечается также разметкой на дороге — «зеброй». Переход может быть регулируемым или нерегулируемым. Подойдя к нему, остановись и посмотри, можно ли переходить сразу или надо подождать разрешающего сигнала светофора и остановки всех приближающихся к переходу автомобилей.



2

ПОДЗЕМНЫЙ ПЕШЕХОДНЫЙ ПЕРЕХОД



Этот знак указывает, что здесь устроен подземный пешеходный переход. Это самое безопасное место для перехода. Такие переходы строят в местах, где особенно много транспорта. Спускайся в переход и иди по нему спокойно, не бегай и не толкайся.



НАДЗЕМНЫЙ ПЕШЕХОДНЫЙ ПЕРЕХОД




Такой знак устанавливают возле моста через дорогу, по которой мчится много автомобилей. На таком переходе води себя спокойно и осторожно, не убегай от взрослых и не высовывайся за ограждения.



СИГНАЛЫ СВЕТОФОРА

Светофоры регулируют движение транспорта и пешеходов. Они подают три сигнала: **красный** — «Стой!», **жёлтый** — «Жди!», **зелёный** — «Иди!». На специальных светофорах для пешеходов два сигнала: «**Стоящий красный человечек**» командует: «Жди!», «**Шагающий зелёный человечек**» разрешает: «Иди!», но сначала убедись, что все автомобили возле перехода остановились. Сейчас многие светофоры снабжены табло, на котором ведётся обратный отсчёт времени, показывающий, сколько секунд осталось до смены сигнала.



5

ДВИЖЕНИЕ ПЕШЕХОДОВ ЗАПРЕЩЕНО



Этот знак запрещает пешеходам двигаться там, где он установлен. Часто рядом с таким знаком помещают другой — объясняющий, почему продолжать путь дальше опасно. Например, рядом ведётся стройка или вырыта яма.



6

ДОРОЖНЫЕ РАБОТЫ



Увидев такой знак, вернись к переходу и перейди на другую сторону улицы или обойди опасный участок стороной.



7

ЗНАК «ДЕТИ»




Этот знак устанавливают вдоль дороги рядом с местом, где располагается школа, детский сад или другое детское учреждение. Переходить здесь дорогу нельзя! Иди до пешеходного перехода или регулируемого перекрёстка.



8

ЖЕЛЕЗНОДОРОЖНОЙ ПЕРЕЕЗД СО ШЛАГБАУМОМ



Этот знак предупреждает водителей и пешеходов, что они приближаются к железнодорожному переезду. Следует быть осторожным: если шлагбаум опускается, нужно немедленно остановиться и подождать, пока путь будет свободен. Переходить дорогу можно только при поднятом шлагбауме и на разрешающий сигнал светофора!



ДИКИЕ ЖИВОТНЫЕ



Этот знак предупреждает: здесь на дорогу неожиданно могут выйти дикие животные. Водителю в таком случае следует притормозить и пропустить необычного «пешехода».



ПЕШЕХОДНАЯ ДОРОЖКА



Если в начале дорожки стоит такой знак, она предназначена только для пешеходов. Въезд транспорта и даже велосипедов запрещён. Все велосипедисты должны идти по ней, ведя велосипед рядом.



11

ВЕЛОСИПЕДНАЯ ДОРОЖКА



Велосипедная дорожка предназначена для велосипедистов старше 7 лет. По такой дорожке, если рядом нет тротуара, могут двигаться и пешеходы. Поэтому следует быть осторожным, чтобы никого не толкнуть.



12

ДВИЖЕНИЕ ВЕЛОСИПЕДОВ ЗАПРЕЩЕНО




Такой знак устанавливается на въездах в запретные зоны: там, где движение на велосипеде опасно для велосипедиста, или там, где велосипедист может помешать или причинить вред пешеходам. Увидев этот знак, следует слезть с велосипеда и пройти запретную зону пешком.



13

ОСТАНОВКА ОБЩЕСТВЕННОГО ТРАНСПОРТА




Такие знаки показывают пешеходам, где останавливается общественный транспорт. Жди автобус, троллейбус или трамвай в специально отведённых для этого местах, не выскакивая на проезжую часть.



14

**ПОСТ ДОРОЖНО-ПАТРУЛЬНОЙ СЛУЖБЫ,
МЕДПУНКТ, ГОСТИНИЦА,
ПУНКТ ОБЩЕСТВЕННОГО ПИТАНИЯ,
ПИТЬЕВАЯ ВОДА**



Эти и другие знаки сервиса встречаются на трассе, за городом. Они помогают людям, оказавшимся в незнакомом месте, найти то, что им нужно: медицинскую помощь, место, где можно перекусить и отдохнуть и пр. В стационарном пункте, обозначенном знаком «Пост ДПС», не только проверяют документы водителя, но и могут подсказать дорогу заблудившимся.



ЖИЛАЯ ЗОНА



В пределах этого знака машины должны ехать очень медленно. Поэтому ты имеешь право двигаться здесь не только по тротуарам, но и по проезжей части.

